



ТЕРРИТОРИАЛЬНЫЙ ОРГАН
ФЕДЕРАЛЬНОЙ СЛУЖБЫ
ГОСУДАРСТВЕННОЙ СТАТИСТИКИ
ПО РЕСПУБЛИКЕ САХА (ЯКУТИЯ)

ИТОГИ СТРОИТЕЛЬНОЙ ДЕЯТЕЛЬНОСТИ

январь – май 2024 года

18.07.2024

СОДЕРЖАНИЕ

Объём работ, выполненных по виду деятельности «Строительство»	3
Ввод в действие зданий	7
Ввод в действие жилых домов	10

1

Объем работ, выполненных по виду деятельности «Строительство»

ОБЪЕМ РАБОТ, ВЫПОЛНЕННЫХ ПО ВИДУ ДЕЯТЕЛЬНОСТИ «СТРОИТЕЛЬСТВО»

САХА(ЯКУТИЯ)СТАТ

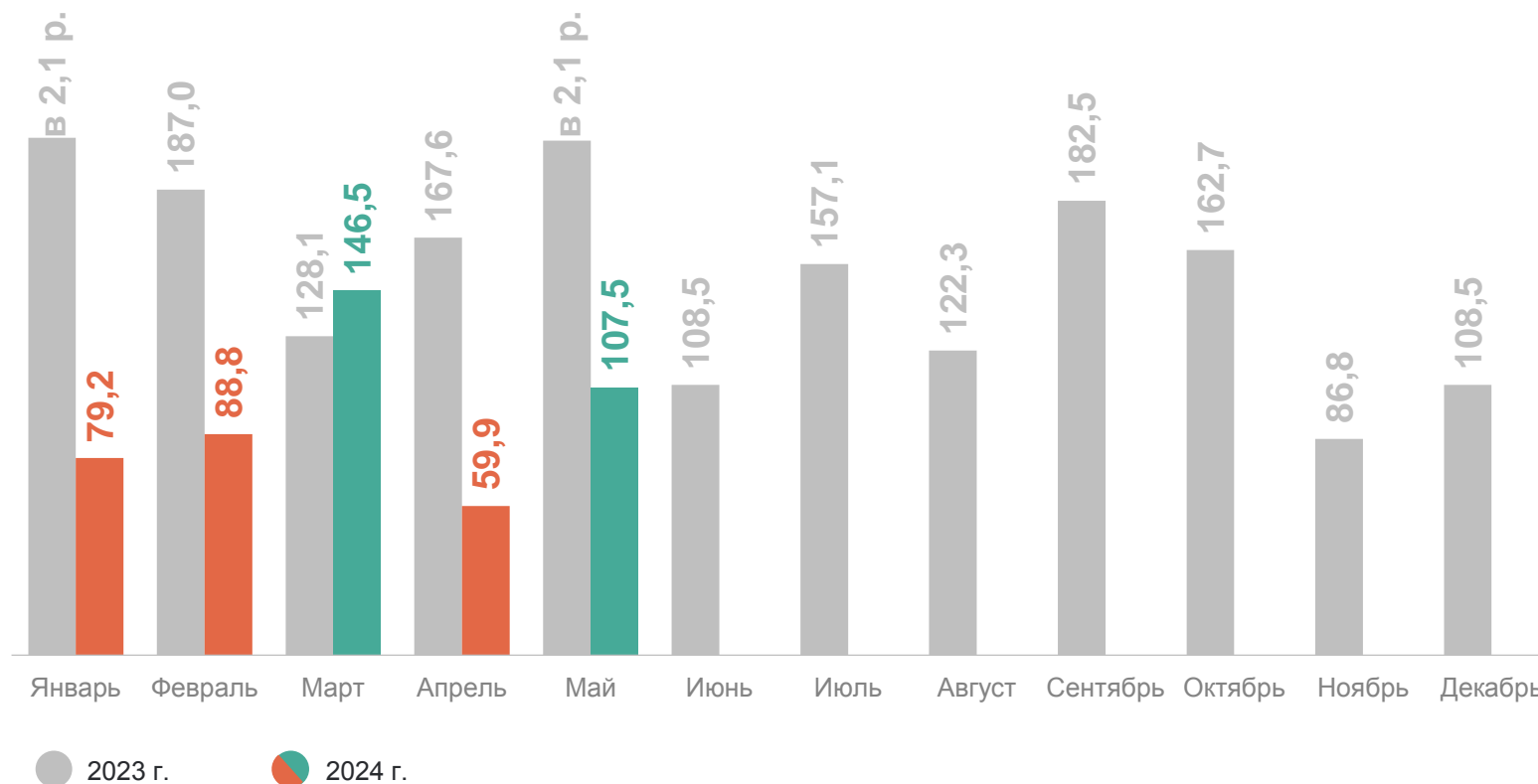
Динамика объема работ, выполненных по виду деятельности «Строительство», в % к соответствующему месяцу предыдущего года¹

январь – май 2024 г.

108 673,6 млн рублей

в % к январю – маю 2023 г.¹

94,5



¹ В сопоставимых ценах.

ОБЪЕМ РАБОТ ПО ДОГОВОРАМ СТРОИТЕЛЬНОГО ПОДРЯДА

САХА(ЯКУТИЯ)СТАТ

январь – май 2024 г., млн рублей

Строительство инженерных сооружений

24 393,5

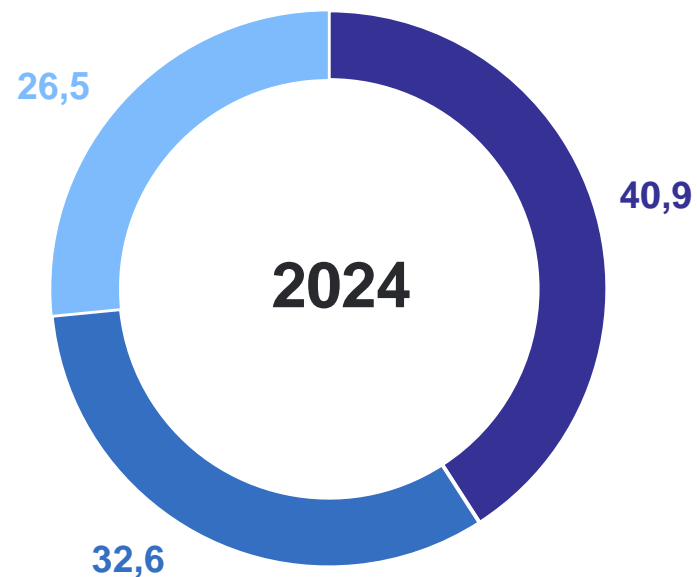
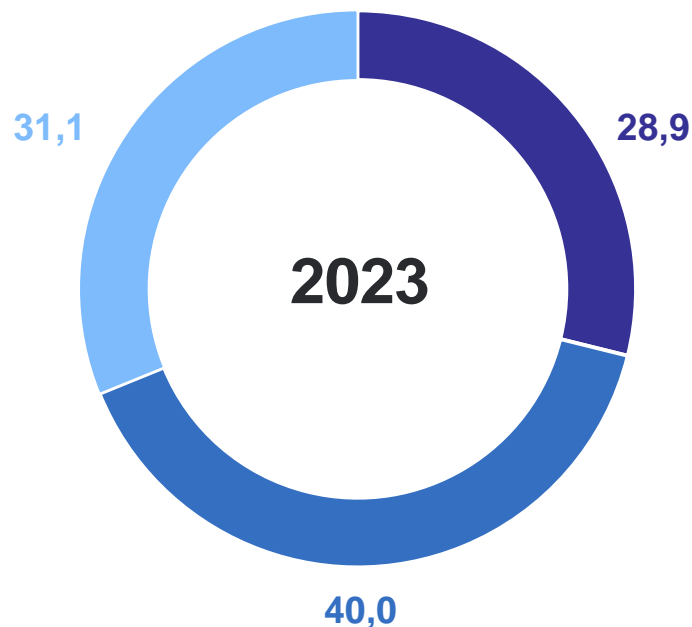
Работы строительные специализированные

21 583,1

Строительство зданий

18 918,5

Структура объема работ по договорам строительного подряда, январь – май, в % к общему итогу



- Строительство инженерных сооружений
- Работы строительные специализированные
- Строительство зданий

- Строительство инженерных сооружений
- Работы строительные специализированные
- Строительство зданий

ОБЪЕМ РАБОТ, ВЫПОЛНЕННЫХ ПО ВИДУ ДЕЯТЕЛЬНОСТИ «СТРОИТЕЛЬСТВО»

январь – май 2024 г., млн рублей

САХА(ЯКУТИЯ)СТАТ

Значения по регионам Дальневосточного федерального округа



4 974 000,7

Российская Федерация

468 483,1

Дальневосточный федеральный округ



9 093,2-19 999,9

20 000,0-49 999,9

50 000,0-89 999,9

90 000,0-108 673,6

ОБЪЕМ РАБОТ, ВЫПОЛНЕННЫХ ПО ВИДУ ДЕЯТЕЛЬНОСТИ «СТРОИТЕЛЬСТВО»

январь – май 2024 г. в % к январю – маю 2023 г.¹

САХА(ЯКУТИЯ)СТАТ

Значения по регионам Дальневосточного федерального округа

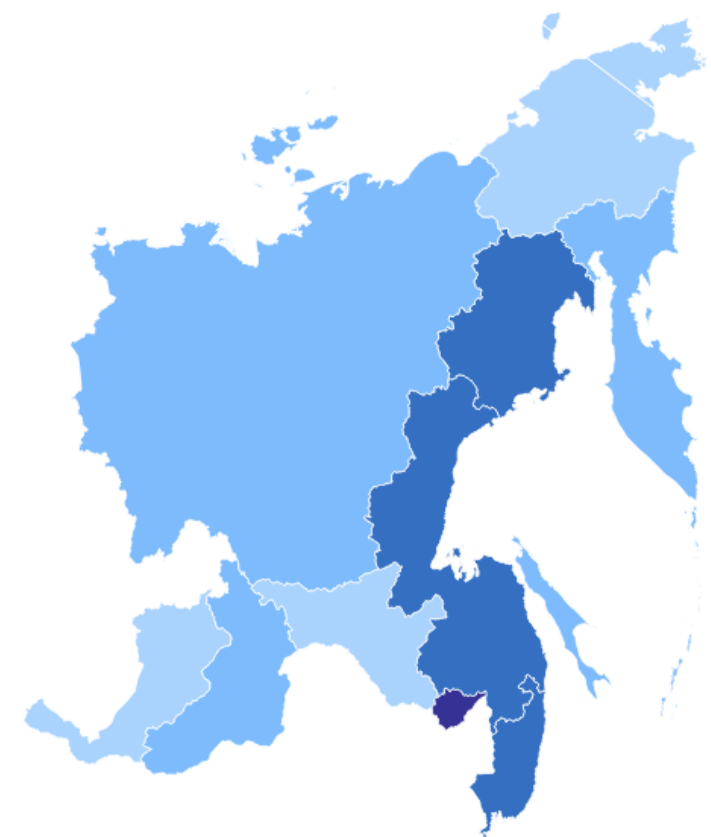


104,6

Российская Федерация

101,5

Дальневосточный федеральный округ



83,0-89,9

89,0-104,9

105,0-129,9

130,0-152,4

¹ В сопоставимых ценах.

2

Ввод в действие зданий



Структура площади введенных в действие зданий,
январь – май, в % к общей площади

январь – май 2024 г., тыс. кв. метров

Введено общей площади зданий

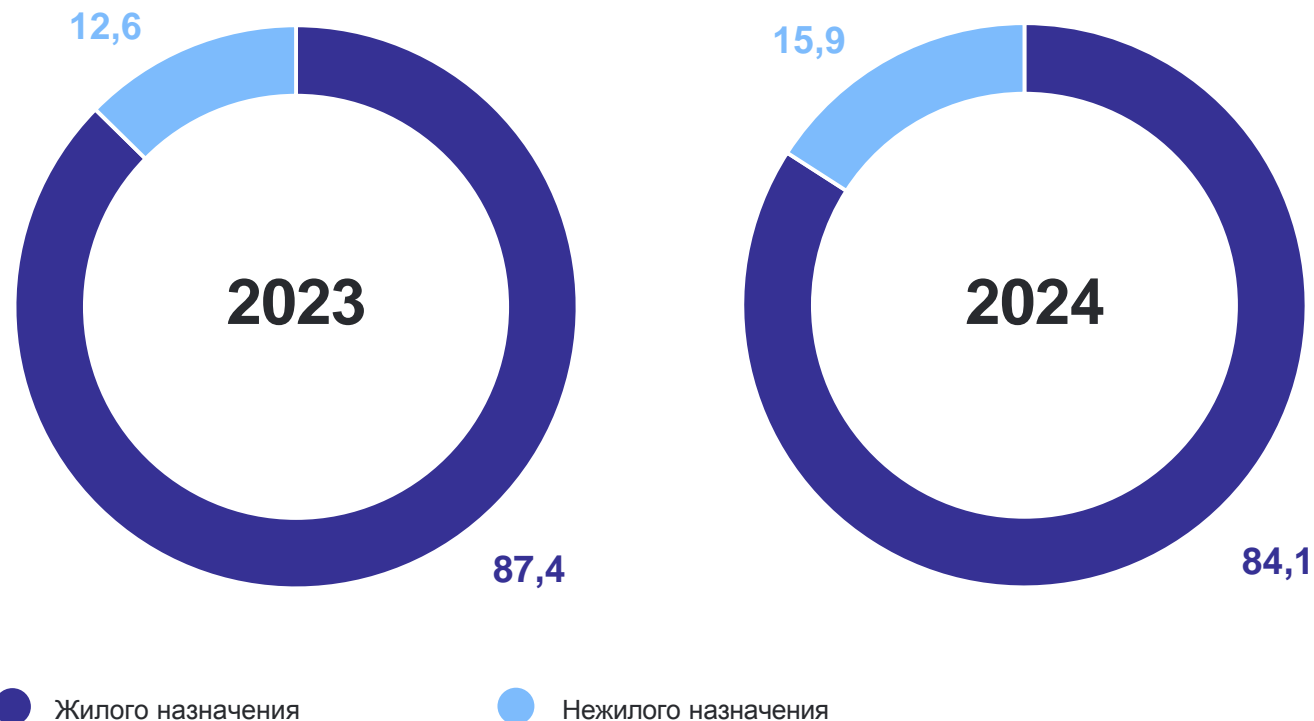
430,2

Жилого назначения

361,8

Нежилого назначения

68,4



январь – май 2024 г.

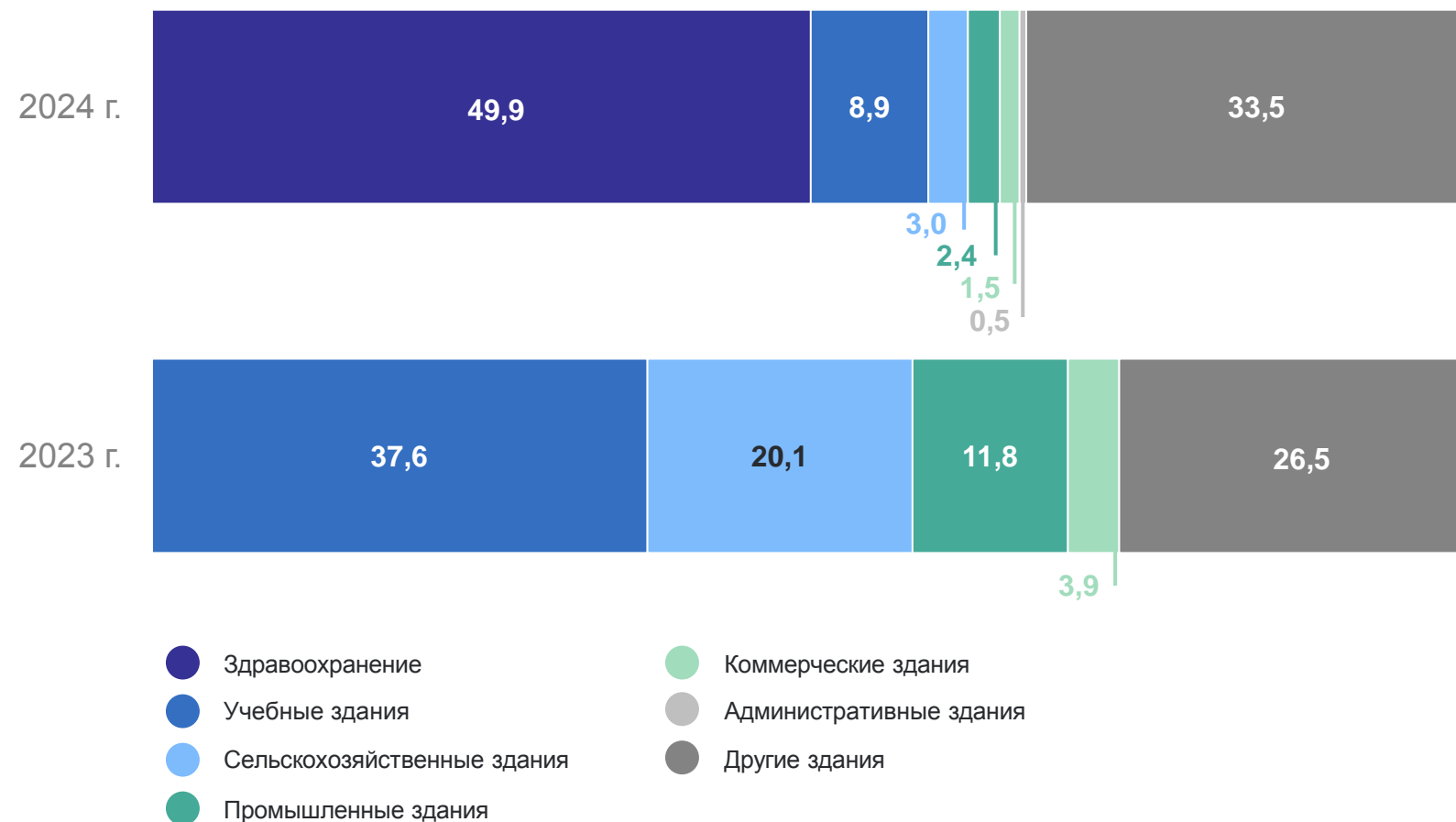
Общее количество введенных зданий нежилого назначения

43 единицы

Введено общей площади зданий нежилого назначения

68,4 тыс. кв. метров

Структура площади введенных зданий нежилого назначения, январь – май, в % к общей площади



3

Ввод в действие жилых домов

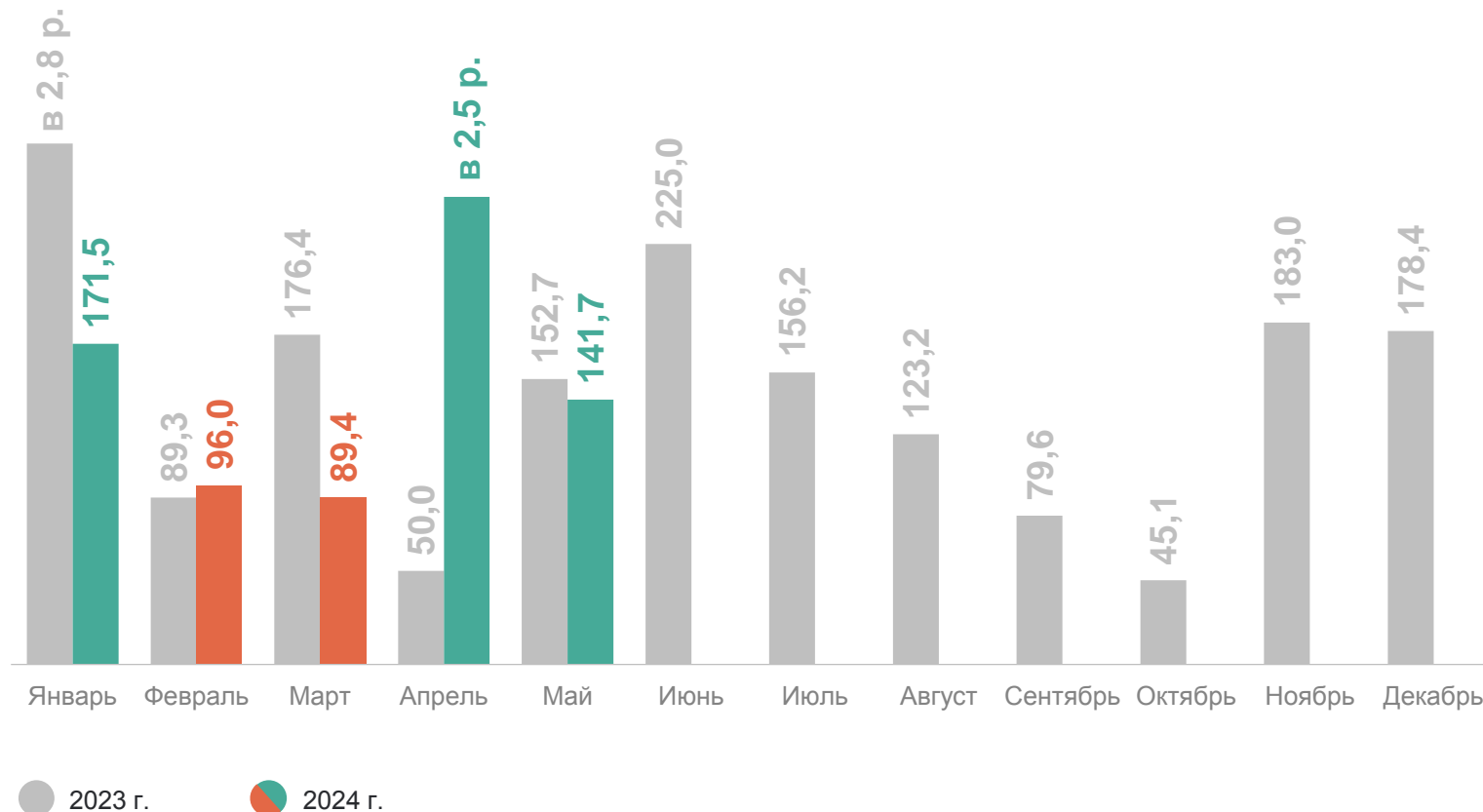
Динамика ввода в действие жилых домов,
в % к соответствующему месяцу предыдущего года

январь – май 2024 г.

315,8 тыс. кв. метров
общей площади

в % к январю – маю 2023 г.

142,3



¹ Здесь и далее с учетом жилых домов, построенных населением на земельных участках, предназначенных для ведения садоводства.

² Здесь и далее без жилых помещений в нежилых зданиях.

ВВОД В ДЕЙСТВИЕ ЖИЛЫХ ДОМОВ В ГОРОДСКОЙ И СЕЛЬСКОЙ МЕСТНОСТИ

январь – май 2024 г.

Городская местность

183,0 тыс. кв. метров

в % к январю – маю 2023 г.

115,4

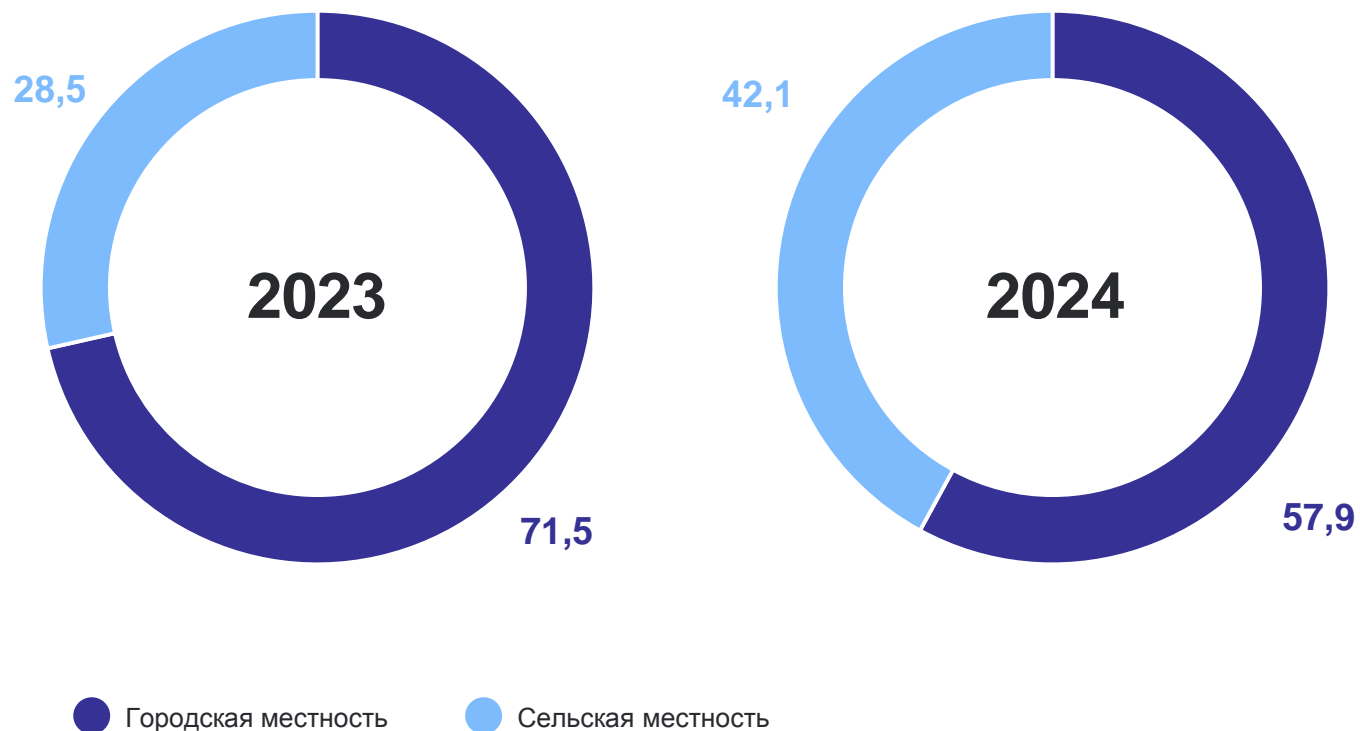
Сельская местность

132,8 тыс. кв. метров

в % к январю – маю 2023 г.

209,7

Структура ввода в действие жилых домов,
январь – май, в % к общей площади



ВВОД В ДЕЙСТВИЕ ЖИЛЫХ ДОМОВ, ПОСТРОЕННЫХ ЮРИДИЧЕСКИМИ ЛИЦАМИ И НАСЕЛЕНИЕМ

январь – май 2024 г.

Жилые дома, построенные населением

190,9 тыс. кв. метров

в % к январю – маю 2023 г.

179,3

Жилые дома, построенные юридическими лицами

124,9 тыс. кв. метров

в % к январю – маю 2023 г.

108,2

Структура ввода в действие жилых домов, январь – май, в % к общей площади



ВВОД В ДЕЙСТВИЕ ЖИЛЫХ ДОМОВ

январь – май 2024 г., тыс. кв. метров общей площади

САХА(ЯКУТИЯ)СТАТ

Значения по регионам Дальневосточного федерального округа

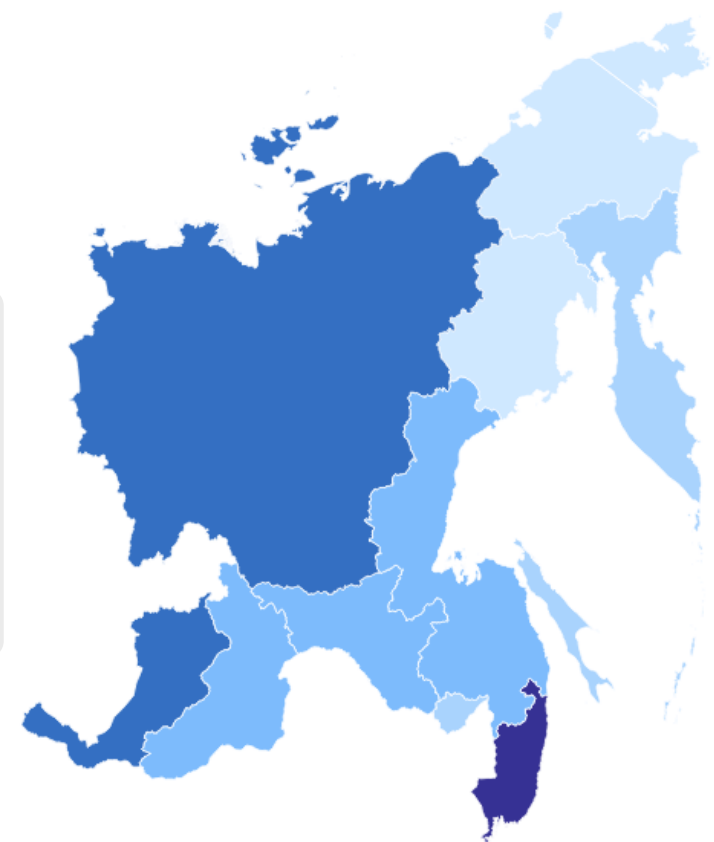


43 778,7

Российская Федерация

1 952,6

Дальневосточный федеральный округ



1,9-9,9

10,0-149,9

150,0-299,9

300,0-399,9

400,0-579,1

ВВОД В ДЕЙСТВИЕ ЖИЛЫХ ДОМОВ

январь – май 2024 г. в % к январю – маю 2023 г.

САХА(ЯКУТИЯ)СТАТ

Значения по регионам Дальневосточного федерального округа

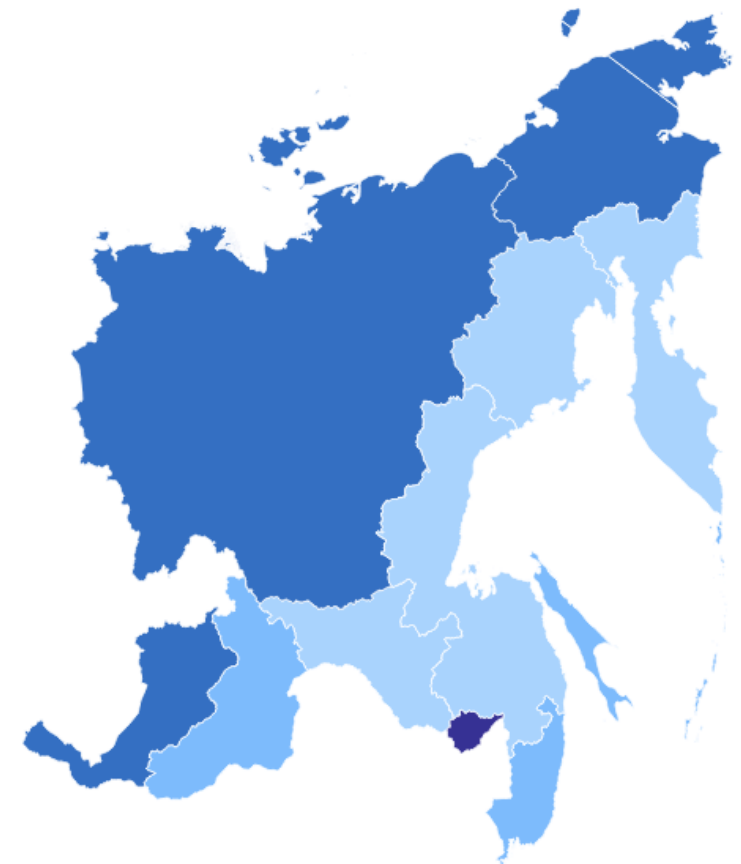


101,3

Российская Федерация

113,8

Дальневосточный федеральный округ



84,2-99,9

100,0-119,9

120,0-149,9

150,0-174,0